



Rapport annuel

**Syndicat Intercommunal Des Eaux
du Val d'Azergues**

Prix & Qualité
Service de l'eau potable
DU SERVICE PUBLIC

Exercice 2021

Comité syndical du 17 Juin 2022

SOMMAIRE



- Observatoire national des services publics d'eau et d'assainissement
- Caractérisation technique du service et indicateurs de performance du réseau
- Tarification et recettes
- Autres indicateurs de performance
- Financement des investissements

Observatoire national des services publics d'eau et d'assainissement



- Site <http://www.services.eaufrance.fr/>
- Outil de gestion et de pilotage pour les collectivités
- DDT du Rhône : animation et pilotage pour les services du Rhône
- Nouvelles fonctionnalités du site : production RPQS pré rempli, comparateur interservices
- Synthèse nationale disponible sur le site de l'Observatoire National

Caractérisation technique du service



- Organisation du service
- Nombre d'abonnés
- Provenance de l'eau
- Volumes exportés et consommés
- Indicateurs de performance du réseau

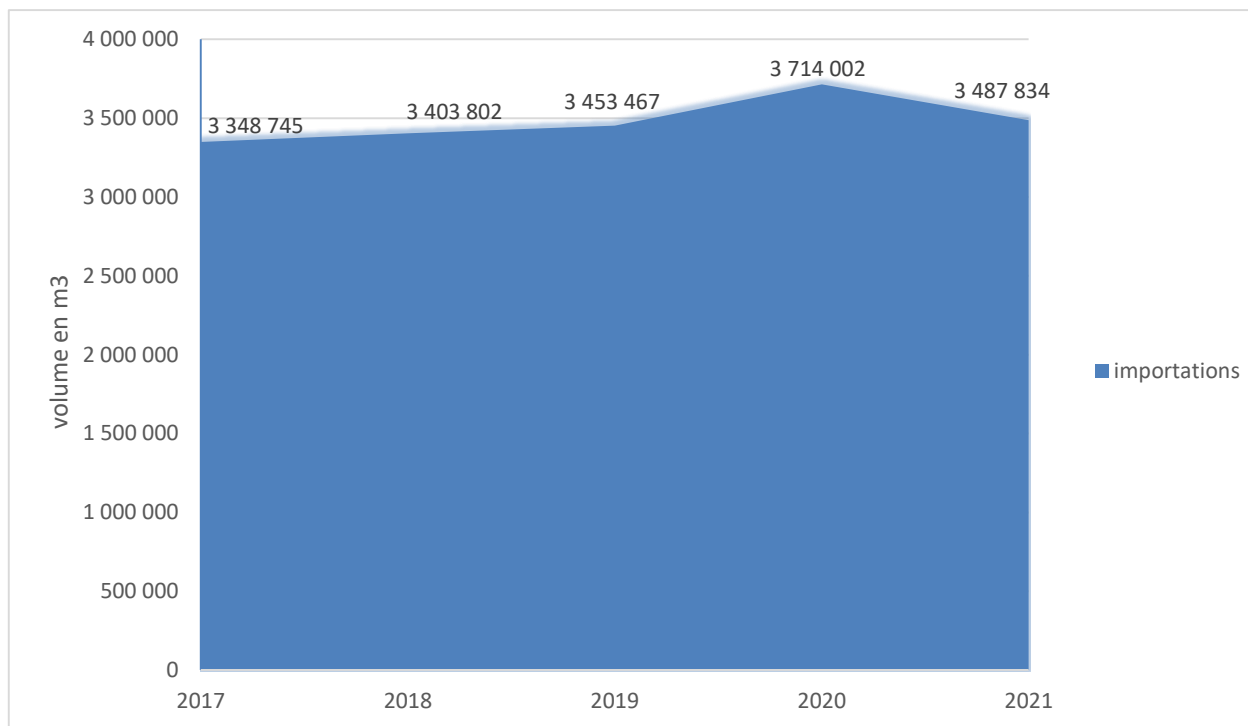
Caractérisation technique du service

Organisation du service



- **Au niveau du service pour 2021:**
 - Alimentation de Lissieu = vente en gros
 - Alimentation de La Tour de Salvagny = vente en gros
 - Alimentation de Quincieux = vente en gros depuis le 1^{er} juin 2014

Caractérisation technique du service Provenance de l'eau



-Volumes calendaires

-Importations en 2021: 3 487 837m³ (-6,09% par rapport à 2020)

Caractérisation technique du service

Détail des importations et exportations d'eau



- **Importations des eaux traitées :**

- SMEP SAONE TURDINE

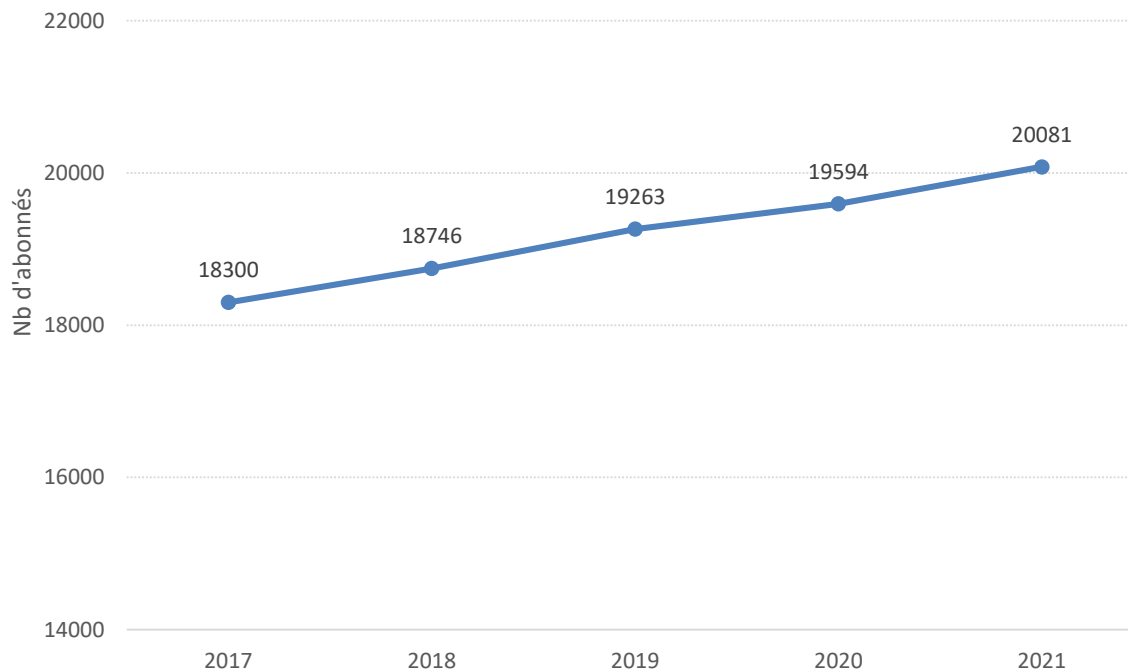
3 487 834 m³

- **Exportations :**

- GRAND LYON (Lissieu, La Tour de Salvagny et Quincieux)

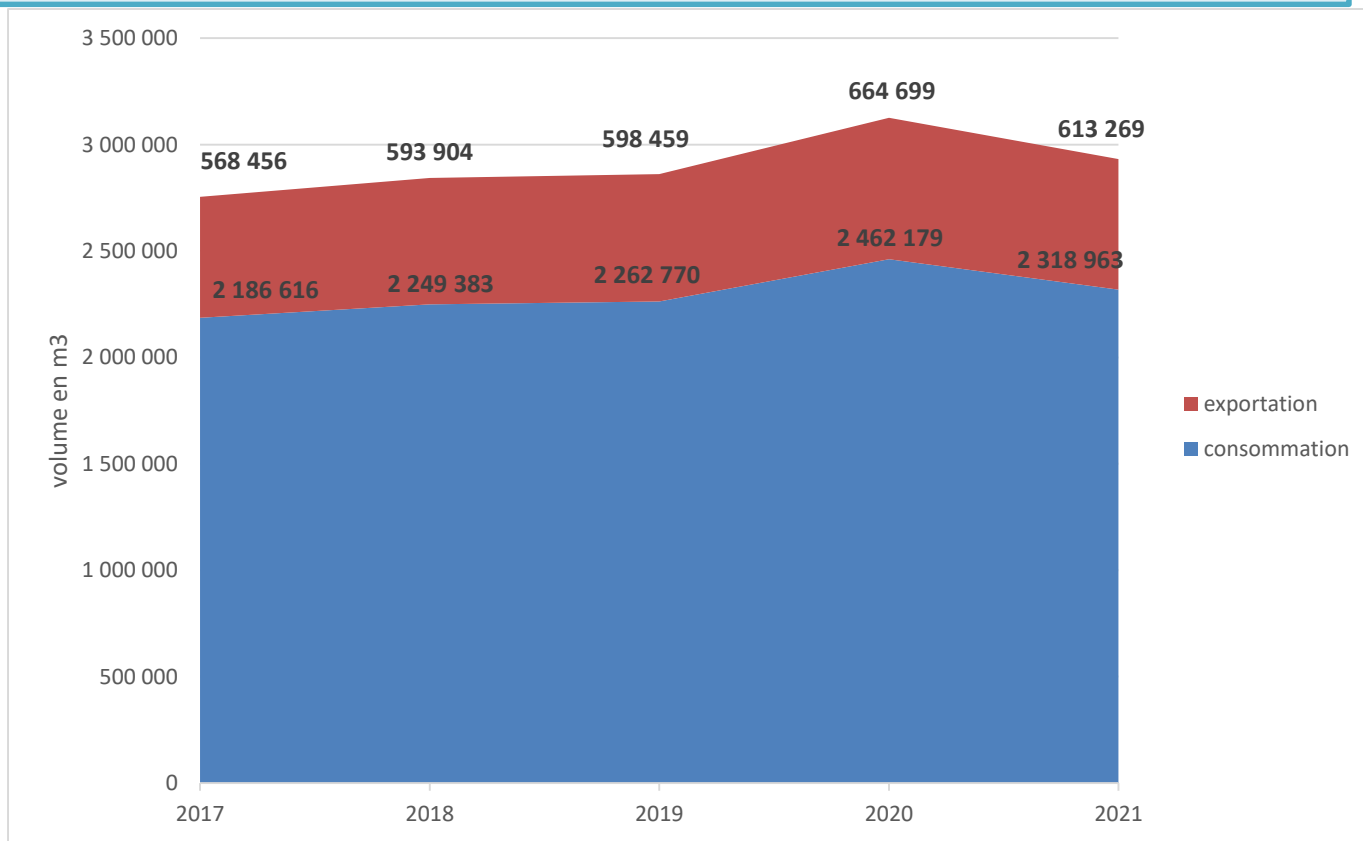
613 269 m³

Caractérisation technique du service Nombre d'abonnés



20 081 abonnés desservis en 2021 (+2,49 % par rapport à 2020)

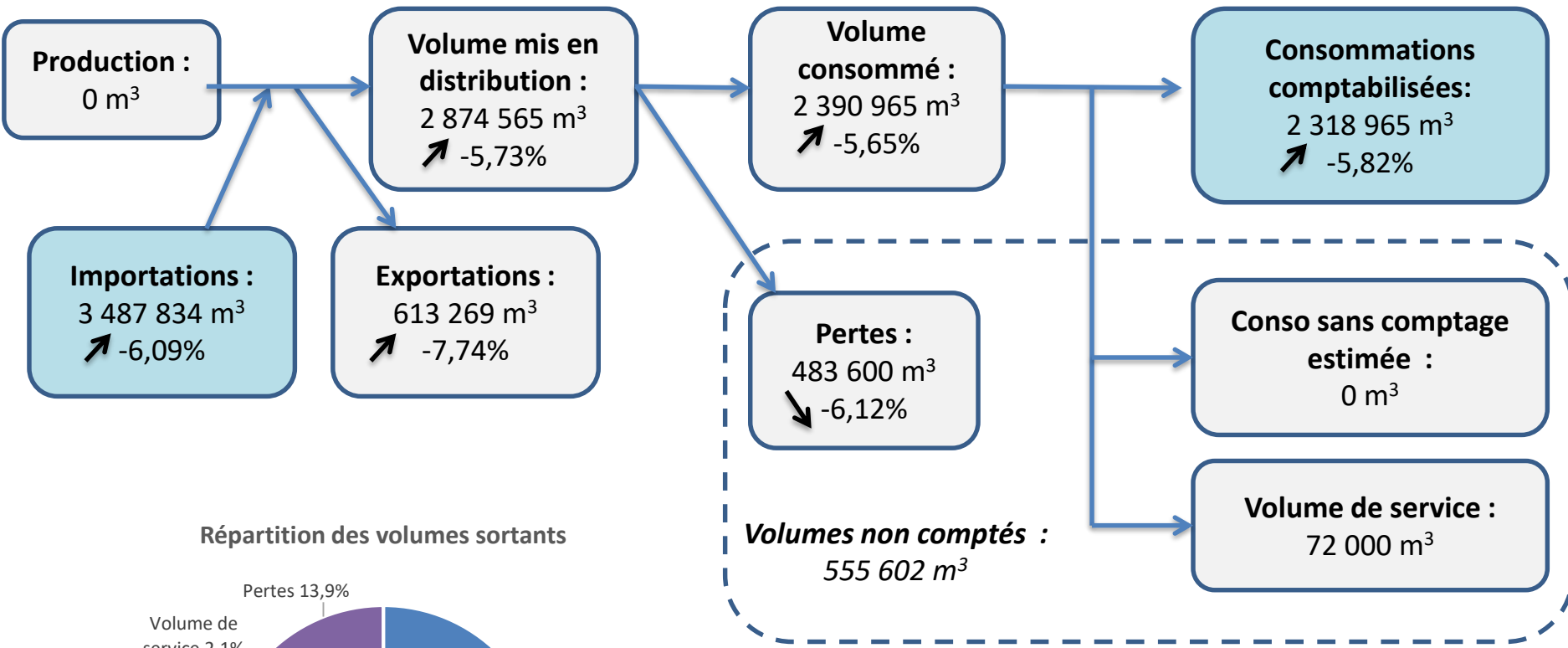
Caractérisation technique du service Evolution des volumes consommés



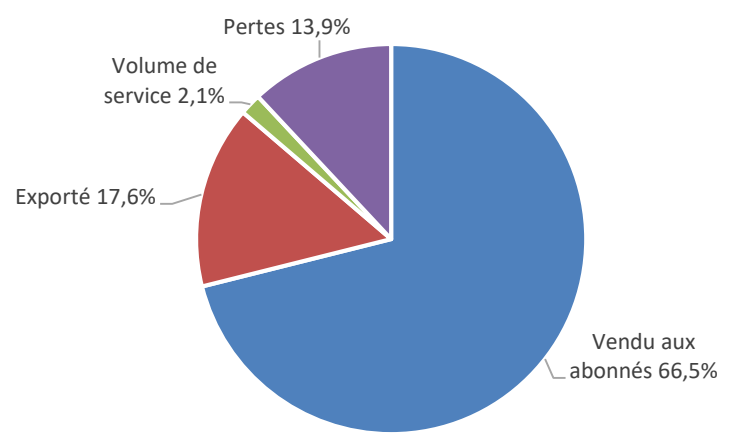
- Volumes consommés par les abonnés : 2 318 963 m³ (-5,82 % par rapport à 2020)
- Consommation moyenne par abonné domestique : 115 m³/an (-8,10 % par rapport à 2020)

Indicateurs de performance du réseau

Bilan des volumes

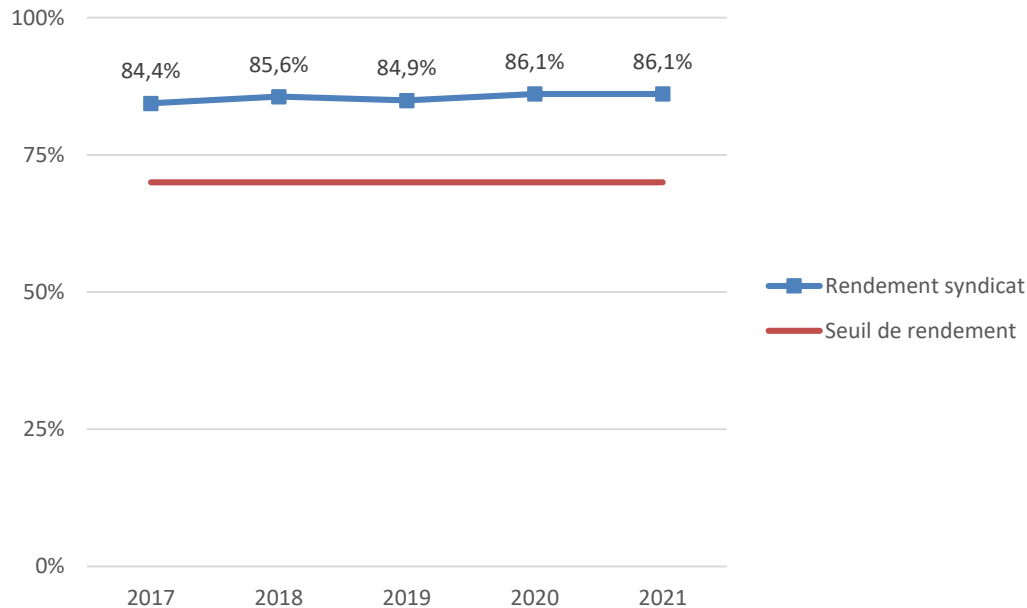


Répartition des volumes sortants



Caractérisation technique du service

Rendement



-Rendement en 2021: 86,1%

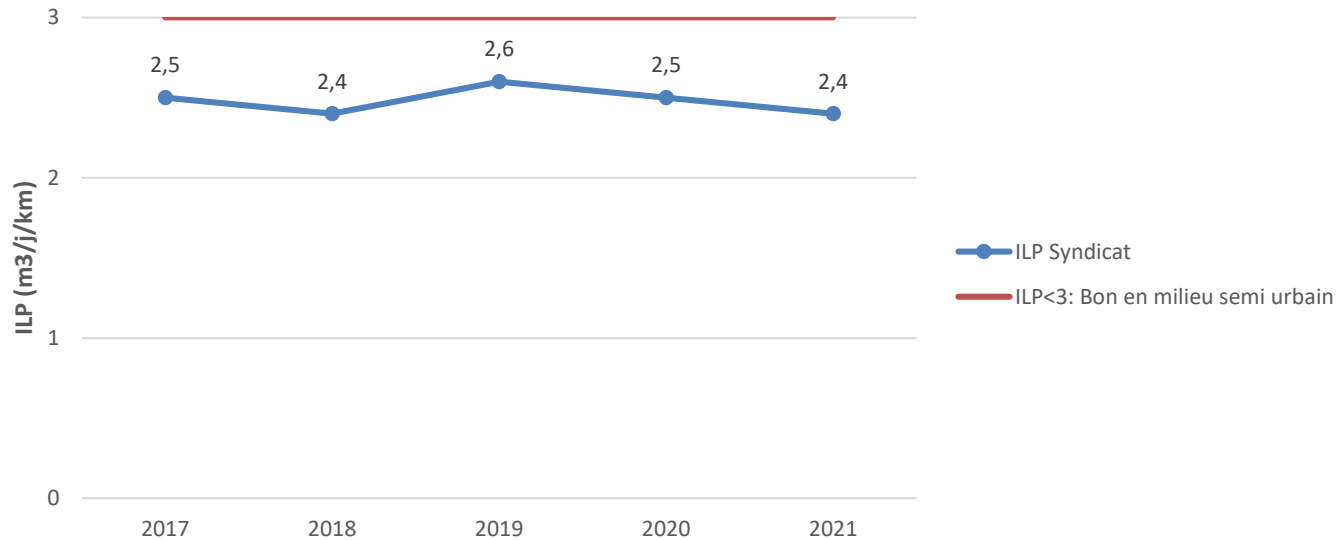
-Valeur stable par rapport à 2020

-*Décret n°2012-97* : introduction respect seuil minimal du rendement sinon plan d'actions à définir par la collectivité avec possibilité d'un doublement de la redevance prélèvement

⇒ **Respect du seuil minimum en 2021**

Caractérisation technique du service

Indice linéaire de pertes



- Indice linéaire de perte en 2021: 2.4 m³/jour/Km (en légère baisse par rapport à 2020)
- Réseau considéré comme bon en milieu semi urbain

Tarification et recettes du service



- Répartition d'une facture de 120 m³ au 1^{er} janvier 2022
- Evolution du tarif domestique
- Evolution des recettes de vente d'eau

Tarif domestique du syndicat

Répartition d'une facture 120m³ au 1^{er} janvier 2022



TVA :

15,48 € au 01/01/2021

15,48 € au 01/01/2022

Part Agence de l'Eau :

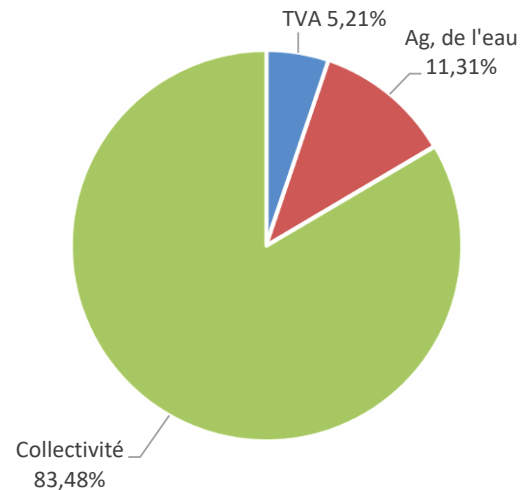
33,60 € au 01/01/2021

33,60 € au 01/01/2022

Part Collectivité :

247,94 € au 01/01/2021

247,94 € au 01/01/2022



Prix pour 120 m³ : 297,02 € TTC (avec redevance pollution)
Soit **2.48 € TTC/m³** (sans augmentation par rapport à celui de 2021)

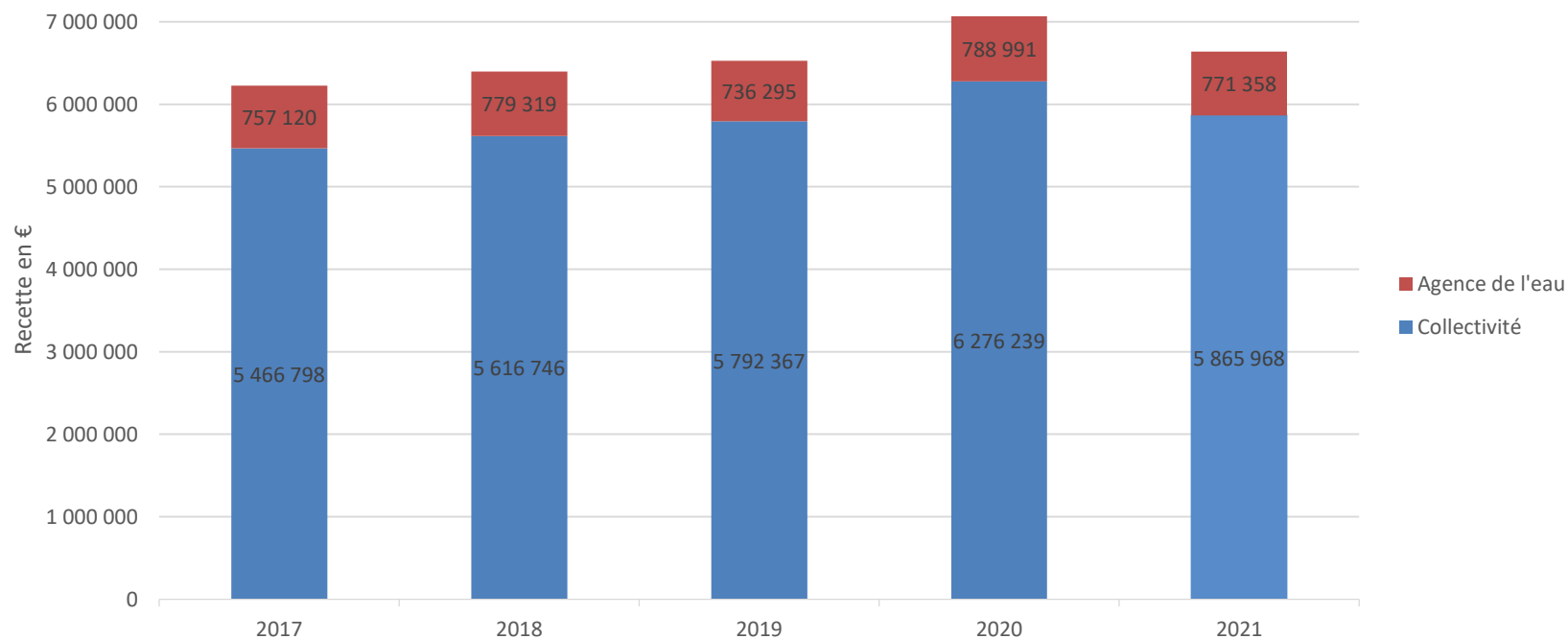
Tarif domestique du syndicat Evolution depuis 2017 (avec redevance pollution)



Depuis le 1er janvier 2017:

- Collectivité : + 0.0 %
- Agence de l'eau : - 3,45 %
- Total avec redevance pollution : -0,43 %

Evolution des recettes de vente d'eau



-Collectivité : 5 865 968 € (+7,30 % par rapport à 2017)

-Tiers (pollution) : 771 358 € (+1,88 % par rapport à 2017)

Indicateurs de performance



- Qualité de l'eau
- Renouvellement du réseau

Indicateur de performance Qualité de l'eau



- Résultat du contrôle réglementaire :

	Nombre de prélèvements réalisés	Nombre de prélèvements non-conformes	% de conformité
Conformité bactériologique	96	0	100 %
Conformité physico-chimique	96	0	100 %

Indicateur de performance
Renouvellement du réseau



	2017	2018	2019	2020	2021
Linéaire de canalisations renouvelées au cours de l'exercice [Km]	6,804	4,686	5,498	7,116	7,510

Taux moyen de renouvellement des réseaux sur les 5 dernières années : 1,13%

Financement des investissements



- Bilan des travaux
- Branchements en plomb
- Etat de la dette
- Participations financières au SMEP Saône-Turdine

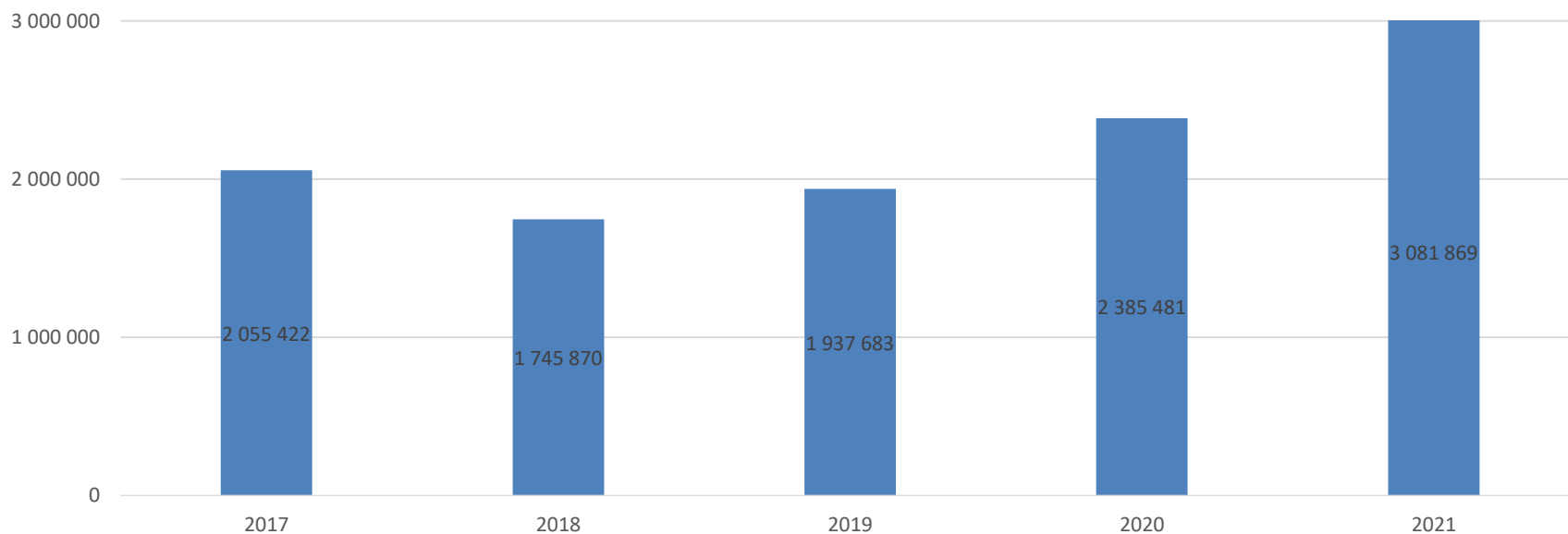
Financement des investissements Bilan des travaux



-Montant des travaux réalisés en 2021: **3 081 869 € TTC**

-Montant des travaux prévus pour 2022: **2 500 000 € TTC**

Travaux réalisés TTC
(d'après CA et BP pour 2022)



Financement des investissements Branchements en Plomb



- **En 2021**
 - 3 branchements plomb supprimés
 - 12 branchements restants au 31/12/2021 (estimation)

- **Objectif réglementaire**
 - 10 µg/l au robinet de l'utilisateur en 2022
 - 12 branchements à supprimer d'ici fin 2022

Financement des investissements Etat de la dette du service



- **Encours de la dette**

- au 31/12/2021 = 2 830 897 € (- 19,32 % par rapport à 2020)

- **Remboursements au cours de l'exercice**

- 2020 = 896 343 € (-12,87% par rapport à 2019)

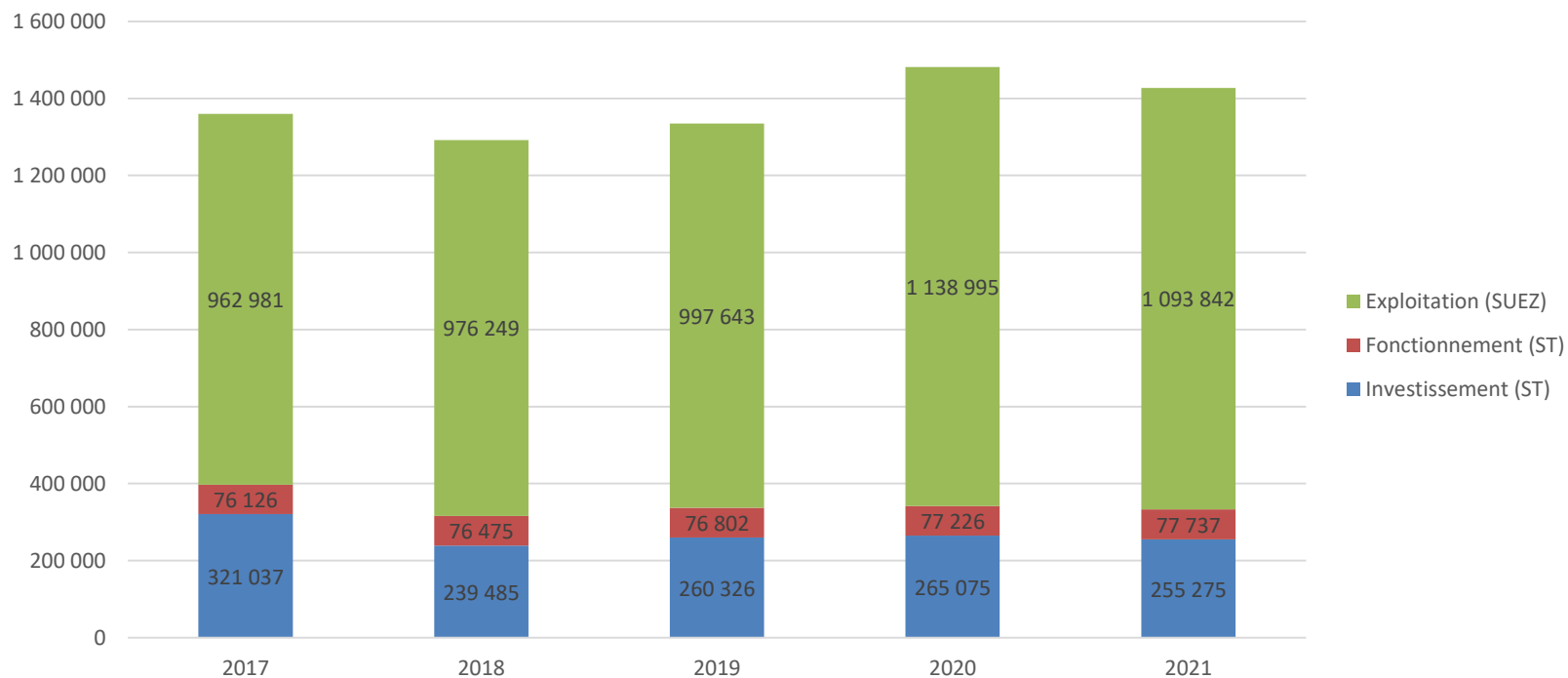
- 2021 = 753 374€ (-15,95% par rapport à 2020)

Financement des investissements

Participations financières au SMEP Saône-Turdine



Répartition des participations financières liées à la livraison d'eau par le SMEP Saône-Turdine



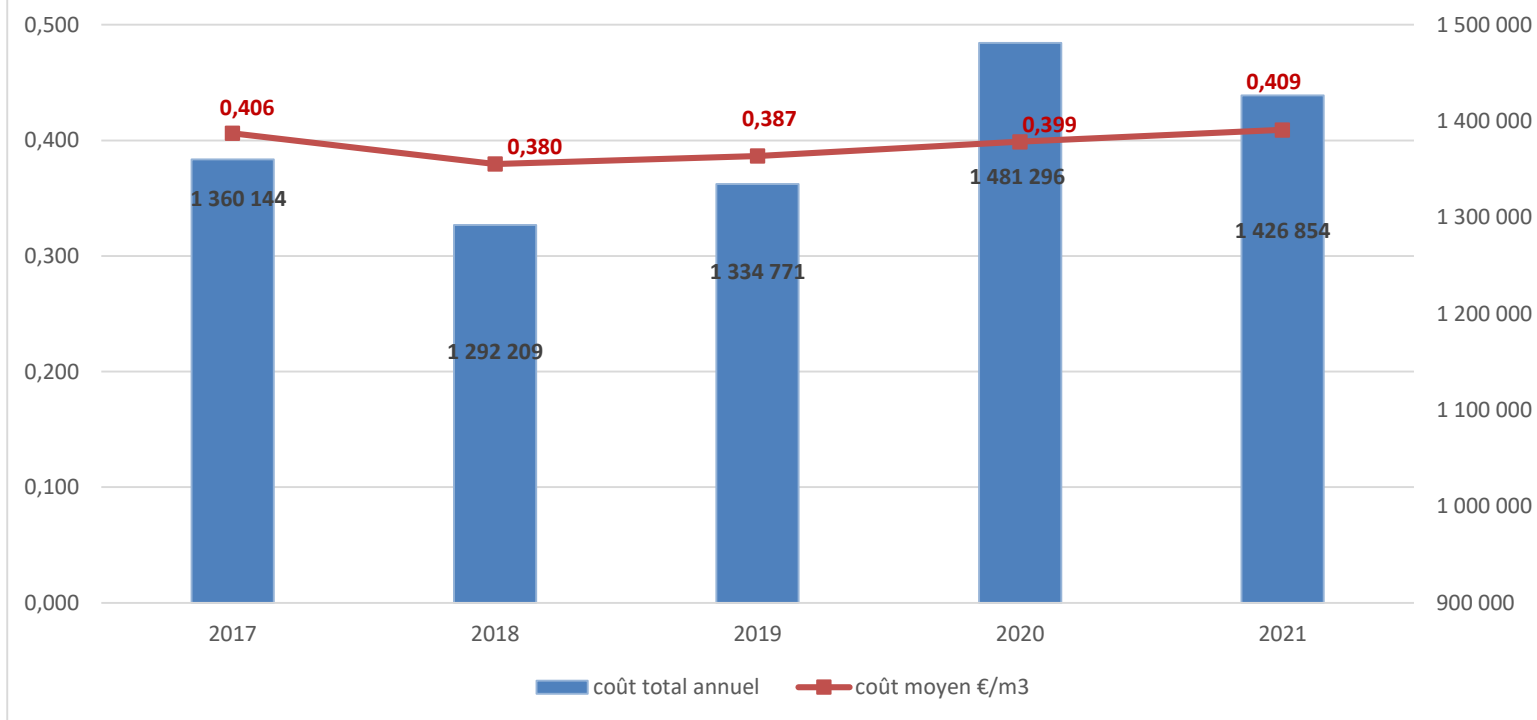
Montant en 2021 : 1 426 854€ (- 3,68% par rapport à 2020)

Financement des investissements

Participations financières au SMEP Saône-Turdine



Coût de la livraison d'eau par le SMEP Saône-Turdine



Coût moyen d'achat d'eau : 0.409 € /m³

CONCLUSION



- Bonne qualité de l'eau distribuée : aucun dépassement des limites de qualité réglementaires sur eau distribuée
- Baisse des volumes vendus en 2021, comparés à 2020 (année COVID)
- Diminution des volumes des pertes en 2021
- Poursuite du renouvellement des canalisations : très bon taux de renouvellement
- Légère baisse des participations au SMEP Saône-Turdine (vente d'eau)
- Niveau d'endettement en baisse